

摘要:

- 本周經濟資料公佈
- 上周環球財經消息摘要
- 環球主要股市走勢
- 主要貨幣及商品走勢
- 基金組別走勢
- 研究部的觀點

本周經濟資料公佈

日期	經濟資料	前值	市場預測
9 Apr 2018	日本 3 月消費者信心指數	44.3	44.5
11 Apr 2018	日本 4 月 PPI 按年變化	2.5%	2.0%
	美國 3 月 CPI 按年變化	2.2%	2.4%
	中國 3 月 CPI 按年變化	3.7%	3.3%
	中國 3 月 PPI 按年變化	2.9%	2.6%
12 Apr 2018	歐元區 2 月工業生產按年變化	2.7%	3.5%
	美國 3 月進口物價指數按月變化	0.4%	0.1%
	美國 4 月 7 日當週首次申請失業救濟金人數(萬人)	24.2	23.0
13 Apr 2018	中國 3 月出口按年變化(美元計)	44.5%	11.8%
	中國 3 月進口按年變化(美元計)	6.3%	12.0%

只供內部參閱

聲明:

本報告的資料僅作內部參考，並不構成任何投資建議，或構成任何回報保證、並且有關內容可能隨時更新。中原金融集團有限公司相信本報告所載資料是準確及可靠，但不保證其準確性。所有提供的資料及分析源自歷來的資料，閣下不應將之視作選擇投資的全部根據。本公司對任何人士因直接或間接使用此等資料及內容所引起的可能損失或損害並不承擔任何責任。投資者應注意，基金單位價格及其收益可升可跌，過往業績並不代表將來業績保證。中原金融集團有限公司、董事、管理層、僱員、顧問或員工不會保證投資產品的表現。

摘要:

- 本周經濟資料公佈
- **上周環球財經消息摘要**
- 環球主要股市走勢
- 主要貨幣及商品走勢
- 基金組別走勢
- 研究部的觀點

上周環球財經消息摘要

美國

- 總統特朗普於 Twitter 帖文回應中美貿易戰憂慮，指出無論中美貿易紛爭如何發展，與中國國家主席習近平都仍然是好朋友關係，希望中美兩國前途光明。
- 總統特朗普突然公布，有見及中國不公平的報復措施，已下令研究對價值 1,000 億美元徵收關稅的建議。此舉可能掀動兩國關係再度緊張。
- 美國聯邦儲備局主席鮑威爾(Jerome Powell)表示，有耐性加息態度是最佳選擇。而將成為美國聯儲局第三把交椅的三藩市聯儲銀行總裁威廉斯表示，聯儲局應該保持循序漸進加息步伐，說法與鮑威爾一致。
- 美國 3 月非農業新增職位 10.3 萬個，低於市場預期增加 19.3 萬個；失業率為 4.1%，預期為 4%。
- 截至 3 月 31 日止當周，美國首次申請失業救濟人數增加 2.4 萬，至 24.2 萬人，市場預期 22.5 萬人，前值由 21.5 萬人修正為 21.8 萬人。
- 美國 ISM 3 月非製造業指數為 58.8，低於預期的 59，2 月為 59.5。

歐洲

- 歐羅區 3 月消費物價調和指數(HICP)初值，按年上升 1.4%，符合預期。
- 歐羅區 2 月失業率為 8.5%，與預期一致。
- 歐羅區 3 月 IHS Markit 服務業 PMI 終值為 54.9，為 7 個月來低位；綜合 PMI 終值為 55.2，亦為去年 1 月來最低。

日本

- 日本 2 月份經物價調整的實質家庭開支意外地按年下跌 0.9%，市場原預期為增長 0.3%；1 月份為上升 2%。
- 日本 Markit/日經 3 月服務業 PMI 由 2 月的 51.7 跌至 50.9，跌至 17 個月新低，但仍然連續 18 個月高於 50 的擴張水平。

中國

- 就特朗普下令考慮對額外 1,000 億美元中國貨品徵收關稅，商務部強調，如果美方不顧中方和國際社會反對，堅持搞單邊主義和貿易保護主義行徑，中方將奉陪到底，不惜付出任何代價，必定予以堅決回擊。
- 人民銀行公布，今年 3 月底外匯儲備 3.1428 萬億美元，按月回升 83.38 億美元，升幅 0.27%，但低於預期的 3.146 萬億美元。外管局預期，中國外匯儲備規模有望保持總體穩定。

俄羅斯

- 美國財政部宣布，將 7 名俄羅斯富豪、12 間由他們控制的公司，以及 17 個俄羅斯高級官員納入制裁名單，以回應國內要求懲罰俄羅斯在 2016 年干預美國大選行為。

原油

- 美國油田服務商 Baker Hughes 公布，上周活躍鑽油井數量增加 11 個至 808 個，是 2015 年 3 月以來最高。
- 俄羅斯能源部長諾瓦克(Alexander Novak)表示，俄羅斯和石油出口國組織(OPEC)能夠成立新的產油國組織，以便未來出現失衡情況時，可以再次執行原油減產行動。俄羅斯對與 OPEC 建立正式聯盟關係持開放態度。

只供內部參閱

摘要:

- 本周經濟資料公佈
- 上周環球財經消息摘要
- **環球主要股市走勢**
- 主要貨幣及商品走勢
- 基金組別走勢
- 研究部的觀點

環球主要股市走勢

	4/6/2018	3/30/2018	升跌	YTD	2017 回報	預測市 盈率	股息率
香港恆生指數	29,845	30,093	-0.83%	-0.25%	35.99%	11.6	3.46
香港恆生國企指數	11,968	11,998	-0.26%	2.21%	24.64%	7.9	3.46
上海證交所 A 股指數	3,279	3,319	-1.19%	-5.32%	6.58%	12.1	1.96
深圳證交所 A 股指數	1,916	1,939	-1.19%	-3.57%	-3.57%	19.4	0.84
台灣加權指數	10,822	10,906	-0.78%	1.68%	15.01%	13.9	3.71
日經 225 指數	21,568	21,454	0.53%	-5.26%	19.10%	15.6	1.72
南韓綜合指數	2,430	2,446	-0.67%	-1.54%	21.79%	9.5	1.63
泰國曼谷 SET 50 指數	1,147	1,172	-2.10%	1.06%	17.65%	15.5	2.85
菲律賓綜合指數	7,946	7,980	-0.43%	-7.16%	25.11%	17.7	1.56
馬來西亞吉隆坡綜合指	1,837	1,863	-1.42%	2.24%	9.45%	16.3	3.35
印尼雅加達綜合指數	6,175	6,189	-0.23%	-2.84%	19.99%	15.8	2.06
印度孟買 Sensex 30 指數	33,627	32,969	2.00%	-1.26%	27.91%	17.8	1.17
胡志明市股票交易所指	1,200	1,174	2.17%	21.92%	48.03%	20.2	1.77
新加坡海峽時報指數	3,443	3,428	0.42%	1.16%	18.13%	13.7	3.09
悉尼所有普通股指數	5,887	5,869	0.31%	-4.55%	7.84%	15.9	4.24
道瓊斯工業平均指數	23,933	24,103	-0.71%	-3.18%	25.08%	16.2	2.23
納斯達克指數	6,915	7,063	-2.10%	0.17%	28.24%	21.1	1.12
標準普爾 500 指數	2,604	2,641	-1.38%	-2.59%	19.42%	16.7	1.98
墨西哥 Bolsa 指數	47,926	46,125	3.91%	-2.89%	8.13%	16.7	2.25
阿根廷 MerVal 指數	31,739	31,115	2.00%	5.57%	77.72%	10.1	1.05
巴西 Bovespa 指數	84,820	85,366	-0.64%	11.02%	26.86%	13.2	2.88
英國倫敦富時 100 指數	7,184	7,057	1.80%	-6.56%	7.63%	13.6	4.48
德國法蘭克福 DAX 指數	12,241	12,097	1.19%	-5.24%	12.51%	12.7	2.68
法國巴黎 CAC40 指數	5,258	5,167	1.76%	-1.02%	9.26%	14.5	3.13
意大利 FTSEMIB 指數	22,930	22,411	2.31%	4.93%	13.61%	12.8	2.92
西班牙 IBEX35 指數	9,683	9,600	0.86%	-3.60%	7.40%	12.8	4.06
俄羅斯 RTS 指數	1,236	1,249	-1.03%	7.11%	0.18%	6.4	4.79
土耳其 ISE 國際 100 指	114,738	114,930	-0.17%	-0.52%	47.60%	8.2	3.39
南非 JSE 全股指數	55,879	55,475	0.73%	-6.09%	17.47%	14.6	3.21

資料來源：彭博 *資料截至 2018 年 4 月 6 日

只供內部參閱

聲明：

本報告的資料僅作內部參考，並不構成任何投資建議，或構成任何回報保證，並且有關內容可能隨時更新。中原金融集團有限公司相信本報告所載資料是準確及可靠，但不保證其準確性。所有提供的資料及分析源自歷來的資料，閣下不應將之視作選擇投資的全部根據。本公司對任何人士因直接或間接使用此等資料及內容所引起之可能損失或損害並不承擔任何責任。投資者應注意，基金單位價格及其收益可升可跌，過往業績並不代表將來業績保證。中原金融集團有限公司、董事、管理層、僱員、顧問或員工不會保證投資產品的表現。

摘要:

- 本周經濟資料公佈
- 上周環球財經消息摘要
- 環球主要股市走勢
- **主要貨幣及商品走勢**
- 基金組別走勢
- 研究部的觀點

主要貨幣、商品及債券走勢

	4/6/2018	3/30/2018	升跌	YTD	2017 回報
美匯指數	90.11	89.97	0.15%	-2.19%	-9.87%
美元兌日元	106.93	106.28	0.61%	-5.11%	-3.65%
歐羅兌美元	1.23	1.23	-0.35%	2.30%	14.15%
英鎊兌美元	1.41	1.40	0.55%	4.28%	9.51%
澳元兌美元	0.77	0.77	0.07%	-1.60%	8.34%
加元兌美元	0.78	0.78	0.88%	-1.66%	6.91%
人民幣兌美元	0.16	0.16	-0.21%	3.30%	6.73%
瑞士法郎兌美元	1.04	1.05	-0.57%	1.61%	4.54%
布蘭特原油 (每桶)	67.11	69.34	-3.22%	0.36%	17.69%
西德薩斯原油 (每桶)	62.06	64.94	-4.43%	2.71%	12.47%
天然氣 (每百萬英熱)	2.70	2.73	-1.17%	-8.53%	-20.70%
白金 (每盎司)	917.50	931.70	-1.52%	-1.40%	2.99%
黃金 (每盎司)	1,333.65	1,325.00	0.65%	2.35%	13.09%
白銀 (每盎司)	16.39	16.37	0.10%	-3.26%	6.42%
銅 (每磅)	305.85	302.55	1.09%	-7.33%	31.73%
大豆 (每蒲式耳)	411.29	414.79	-0.84%	7.71%	-4.21%
小麥 (每蒲式耳)	322.65	306.02	5.43%	11.36%	4.66%
玉米 (每蒲式耳)	322.15	320.12	0.63%	11.25%	-0.35%
棉花 (每噸)	117.34	115.91	1.24%	4.88%	11.30%
糖 (每噸)	129.98	130.00	-0.02%	-18.55%	-22.30%
CRB 商品指數	192.25	195.36	-1.59%	-0.83%	0.70%
波羅的海綜合指數	948.00	1,055.00	-10.14%	-30.60%	42.14%
HFRX 全球對沖基金指數	1,264.94	1,262.63	0.18%	-0.84%	6.02%
芝加哥期權交易所波動率指數	21.49	19.97	7.61%	94.66%	-21.37%

資料來源：彭博 *資料截至 2018 年 4 月 6 日

只供內部參閱

摘要:

- 本周經濟資料公佈
- 上周環球財經消息摘要
- 環球主要股市走勢
- 主要貨幣及商品走勢
- **基金組別走勢**
- 研究部的觀點

基金組別走勢

回報(%)最高的十個基金組別						
基金名稱	三個月	YTD	一年	三年**	五年**	十年**
越南股票	11.14	13.94	37.92	20.73	15.15	5.09
非洲及中東股票	7.37	8.94	13.48	1.23	5.76	-0.15
非洲股票	6.92	8.38	33.25	-0.17	-0.82	-4.00
俄羅斯股票	2.66	7.32	13.61	16.74	0.78	-3.88
拉丁美洲股票	2.62	6.78	17.57	10.21	-2.32	-0.66
環球前趨市場股票	3.81	5.83	22.68	8.19	6.70	1.24
意大利股票	1.91	5.04	29.78	7.64	10.73	-0.67
巴西股票	0.93	4.63	21.02	13.63	-2.36	-2.05
日本中小型股票	2.98	4.63	43.48	18.73	15.23	9.94
台灣中小型股票	1.63	4.54	26.67	11.70	11.55	5.62

回報(%)最低的十個基金組別						
基金名稱	三個月	YTD	一年	三年**	五年**	十年**
房地產 - 北美(間接)	-5.75	-8.13	-6.16	-0.42	4.38	5.10
行業股票 - 貴金屬	-7.72	-6.40	-9.22	9.03	-7.96	-7.33
澳洲及紐西蘭股票	-6.38	-5.29	2.43	2.56	-0.62	1.79
土耳其股票	-6.22	-4.61	20.66	-1.19	-7.75	-0.02
瑞士大型股票	-5.85	-4.25	10.81	4.96	6.93	5.27
印度股票	-5.66	-4.20	12.60	6.14	11.34	4.38
行業股票 - 農產品	-5.71	-3.81	13.41	2.76	1.86	1.04
行業股票 - 生物科技	-4.99	-3.53	8.19	-2.38	10.64	11.52
行業股票 - 天然資源	-6.19	-3.53	11.17	3.86	-3.15	-4.97
行業股票 - 基礎建設	-4.53	-3.44	5.56	3.85	5.06	1.47

資料來源：Morningstar

資料截至 2018 年 4 月 6 日

**為年度化表現和資料截至 2018 年 3 月 31 日

只供內部參閱

摘要:

- 本周經濟資料公佈
- 上周環球財經消息摘要
- 環球主要股市走勢
- 主要貨幣及商品走勢
- 基金組別走勢
- **研究部的觀點**

研究部的觀點

	股市	定息工具	商品	貨幣
↑	臺灣、南韓、中國、香港、印度	點心債券	能源	美元
↔	日本、中東、澳洲、非洲、歐元區、英國、俄羅斯、巴西、印尼、泰國、東盟	歐元政府債券、新興市場債券、環球企業債券	貴金屬	人民幣、英鎊、日圓、歐元、加幣、瑞士法朗、澳幣
↓	美國	美國政府債券、亞洲國家債券	農產品、基本金屬	

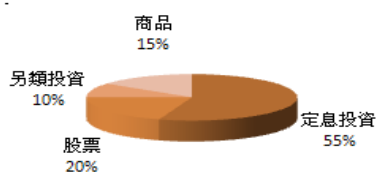
資產評級旨在協助同事簡化分析和篩選投資主題的程式。研究部會每季對環球經濟作一次評估，展望未來 6 個月後不同資產的投資回報。而此研究報告會于每季與投資相連產品的模擬組合一併更新。為了方便同事閱讀此報告，研究部對各項資產的展望將簡化為以上圖表，并刊登在每星期的市場回顧中。↑代表該投資項目在報告發表的 6 個月後，將錄得比港幣存款利率（6 個月）高 5% 或以上的升幅；↓代表 5% 或以上的跌幅；而↔則代表回報和港幣存款利率相同。與此同時，研究部對各項資產擁有更深入的資料與分析，歡迎同事查詢。

資產配置：

保守組合

投資目標：組合通過投資債券、企業票據及具防守性的股票基金，藉以達至潛在的長期固定收益

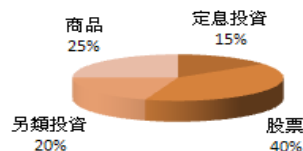
資產分配：



增長組合

投資目標：組合風險為程度較高，通過投資不同行業、及區域等基金，藉以達至長期資金增值

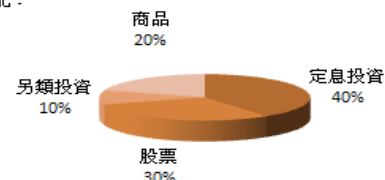
資產分配：



平衡組合

投資目標：組合風險為中程度，通過投資股票、債券及期貨等基金，藉以達至潛在的長期資金增值

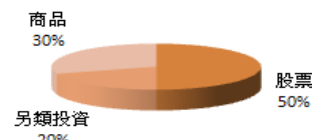
資產分配：



進取組合

投資目標：組合風險為程度較高，通過投資不同行業、及區域等基金，藉以達至長期資金增值

資產分配：



只供內部參閱

	保守	平穩	增長	進取
每年回報	5% 至 8%	8% 至 12%	12% 至 20%	超過 20%
年化波幅	5%	8%	15%	20%

聲明：

本報告的資料僅作內部參考，並不構成任何投資建議，或構成任何回報保證，並且有關內容可能隨時更新。中原金融集團有限公司相信本報告所載資料是準確及可靠，但不保證其準確性。所有提供的資料及分析源自歷來的資料，閣下不應將之視作選擇投資的全部根據。本公司對任何人士因直接或間接使用此等資料及內容所引起之可能損失或損害並不承擔任何責任。投資者應注意，基金單位價格及其收益可升可跌，過往業績並不代表將來業績保證。中原金融集團有限公司、董事、管理層、雇員、顧問或員工不會保證投資產品的表現。

免責聲明

本檔由中原金融集團有限公司（「CFG」）刊發，惟僅供內部參考之用，并不構成，亦無意作為，也不應被詮釋為專業意見，或要約或遊說投資於本檔內所述之任何證券或投資項目。透過任何途徑或以任何方式再次派發或改編本檔或其中任何部分，均在嚴禁之列。

本檔無意向派發本檔即觸犯法例或規例的司法權區或國家的任何人士或實體派發，亦無意供該等人士或實體使用。

本檔所載資料乃根據CFG認為可靠的資料來源而編制，惟該等資料來源未經獨立核證。在本檔表達的預測及意見只作為一般的市場評論，并不構成投資意見或保證回報。該等預測及意見，可作修改而毋須另行通知。本檔并未就其中所載任何資料、預測及／或意見的公平性、準確性、時限性、完整性或正確性，以及任何該等預測及／或意見所依據的基準作出任何明文或暗示的保證、陳述、擔保或承諾，亦不會就使用及／或依賴本檔所載任何該等資料、預測及／或意見而負責或承擔任何法律責任。投資者須自行評估本檔所載資料、預測及／或意見的相關性、準確性及充足性，幷作出彼等為該等評估而認為必要或恰當的獨立調查。

本檔所述的證券或投資可能并不適合所有投資者，且并未考慮各收件人的特定投資目標或經驗、財政狀況或其他需要。因此，本檔並無就其中所述任何證券及／或投資是否適合或切合任何個別人士的情況作出任何聲明或推薦，亦不會就此承擔任何責任。投資者須基於本身的投資目標、財政狀況及特定需要而作出投資決定；在有需要的情況下，應於作出任何投資前諮詢獨立專業顧問。本檔無意提供任何專業意見，故不應依賴本檔作為專業意見之用。

投資涉及風險。敬請投資者注意，證券、基金及投資的價值可升亦可跌，過往的表現不一定可以預示日後的表現。海外投資附帶一般與本港市場投資并不相關的其他風險，包括（但不限於）匯率、外國法例及規例出現不利變動。本檔並非，亦無意總覽本檔所述證券、基金或投資牽涉的任何或所有風險。於作出任何投資決定前，敬請投資者細閱及瞭解有關該等證券或投資的所有發售檔，以及其中所載的風險披露聲明及風險警告。

©中原金融集團有限公司。版權所有，翻印必究。

在事前未得 CFG 以書面方式表示批准的情況下，不得以任何方式或以任何途徑（包括電子、機械、複印、錄影或其他形式）複製或傳送本檔各部分或將本檔各部分儲存於可予檢索的系統。